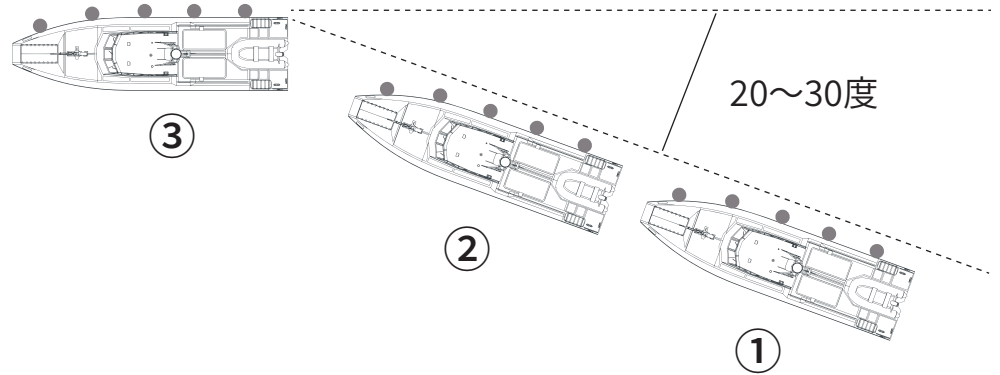



栈橋への着岸方法



① 栈橋への進入角度20～30度で着岸地点に微速で接近する。着岸地点にはスタッフが目印としています。

② 着岸地点の10メートル程度手前でエンジンを中立にし、ハンドルを栈橋の反対側(図の場合は左)に切り、惰性で着岸地点に進む。

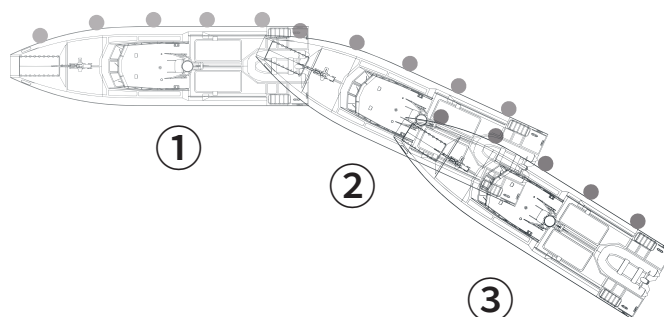

③ 栈橋に近づいたらハンドルを戻し、着岸地点まで来た行き足(前進の惰力)を止める程度に後進にいれ、ハンドルを栈橋側に目一杯切り(図の場合は右に一杯切る)、船尾を栈橋に近づけ完全に行き足を止める。

※風の向き、風速によって、進入角度を大きくとる必要があります。

※フェンダーは各自で必ず用意ください。栈橋と船体が擦れ合って右舷側を傷つける恐れがありますので、フェンダーを右舷側に用意する事も忘れてはいけません。

※後方のアンカーロープを巻き込まないよう、注意して下さい。

栈橋からの離岸方法(後進離岸)



① 全ての係船ロープを外し、ボートを栈橋から押し出し、ハンドルを栈橋の反対側に切ってエンジンを後進にいれます。

② 船首が栈橋にぶつからない様に注意しながら、栈橋との角度を付け後進します。

③ ハンドルを中立に戻し栈橋から真直ぐに後進します。

※後方のアンカーロープを巻き込まないよう、注意して下さい。